

## Façade Equity

Système de façade légère avec une isolation thermique de 24 mm.

Avec une face vue intérieure de seulement 18 mm, tant en montants qu'en traverses, ce système de façade présente une esthétique minimaliste et allégée qui facilite une entrée totale de lumière à l'intérieur du bâtiment.

Ces montants et traverses avec la même profondeur, donnent lieu à un montage qui conserve une uniformité esthétique intérieure.

La fixation extérieure du vitrage se fait de façon mécanique au travers de serreurs et capots d'aluminium, tant en vertical qu'en horizontal, de telle manière que la section vue de l'extérieur soit de 52 mm et de seulement 18 mm à l'intérieur.



# Façade Equity

## Coefficients de transmission thermique

$U_{cw}$  à partir de 0,6 (W/m<sup>2</sup>K)

Consultez typologie, dimension et vitrage.

## Vitrage

Le vitrage recommandé est un verre extérieur trempé ou à contrôle solaire.

Prise de vitrage recommandé jusqu'à 40 mm.

## Finitions

Laquage couleur (RAL, texturés, métalliques)

Laquage ton bois

Laquage antibactérien

Anodisation



## Section vue intérieure

## Épaisseur profilés

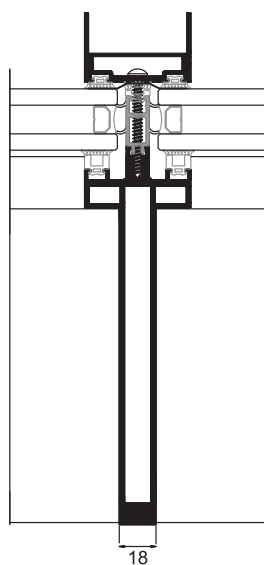
Montant 18 mm.

2,6 mm.

Traverse 18 mm.

2,6 mm.


Rupture Thermique 24 mm.



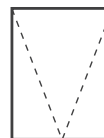
## Capots

Capot en H de 34 mm. de profondeur.

Capot rectangulaire: 14, 19 et 100 mm. de profondeur.



## Applications



Ouvrant caché à l'italienne

## Dimensions maximales/minimales

Ouverture à l'italienne

Largeur max.(L) = 2.200 mm.

Hauteur max.(H) = 2.200 mm.

## Poids Maximun

Ouverture à l'italienne 140 Kg.

Fixe 400 Kg.