

Sistema Cor-2300



Sistema Cor-2300

Coefficiente de transmissão térmica

Uw desde 2,0 (W/m²K)

Consultar tipologia, dimensão e vidro

Zonas de cumprimento do RCCTE* I1 I2 I3

*Em função do coeficiente de transmissão térmica do vidro

Isolamento acústico

Máximo envidraçamento: 26 mm

Máximo isolamento acústico **Rw=39 dBA**

Possibilidade de folhas e bites rectos e curvos.

Possibilidade de incorporar ferragem com dobradiças ocultas.

Possibilidade de incorporar ferragem de segurança reforçada Evo Security.

Categorias alcançadas em banco de ensaios

Permeabilidade ao ar
(EN 12207:2000): Classe 4

Estanquidade à água
(EN 12208:2000): Classe 9A

Resistência ao vento
(EN 12210:2000): Classe C5
Ensaio de referência 1,105 x 1,210 m. 2 folhas

Acabamentos

Lacagem a cores (RAL, salpicados e rugosos)

Lacagem imitação madeira

Lacagem anti-bacteriana

Anodizado



Secções

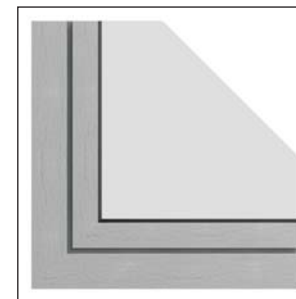
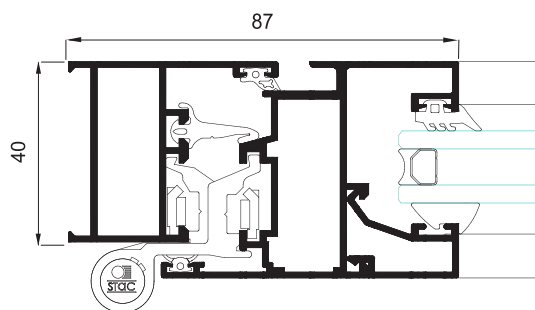
Aro fixo 40 mm.

Folha 48 mm.

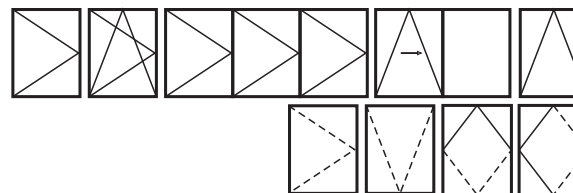
Espessura perfilaria

Janela 1,3 mm.

Porta 1,4 mm.



Possibilidades de abertura



Abertura interior: batente, oscilo-batente, harmónio, oscilo-paralela e basculante.

Abertura exterior: batente, projectante-deslizante, pivotante em torno a um eixo horizontal ou vertical.

Dimensões máximas/folha

Largura (L) = 1.500 mm.

Altura (H) = 2.400 mm.

Consultar peso e dimensões máximas segundo tipologia.

Peso máximo/folha

120 Kg.